

# LEGEND LÉGENDE

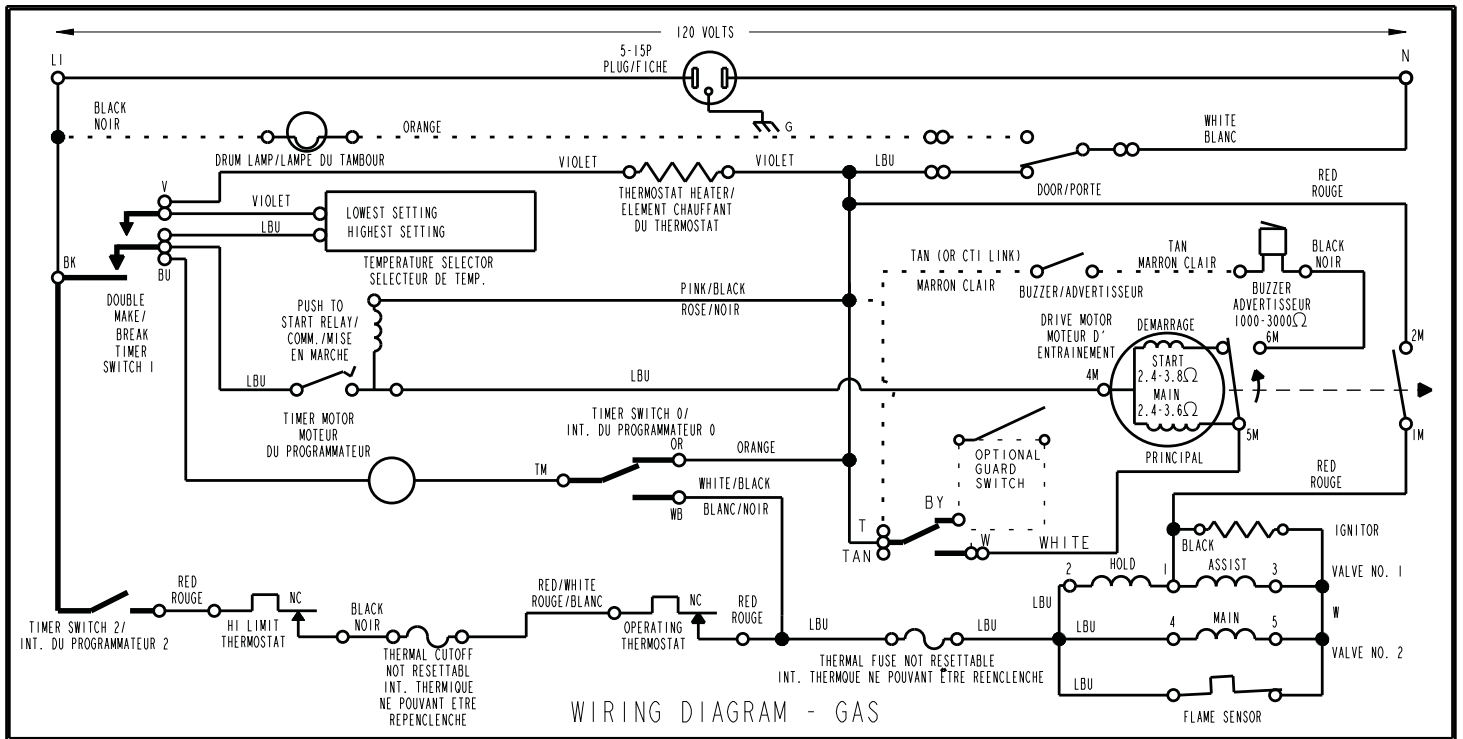
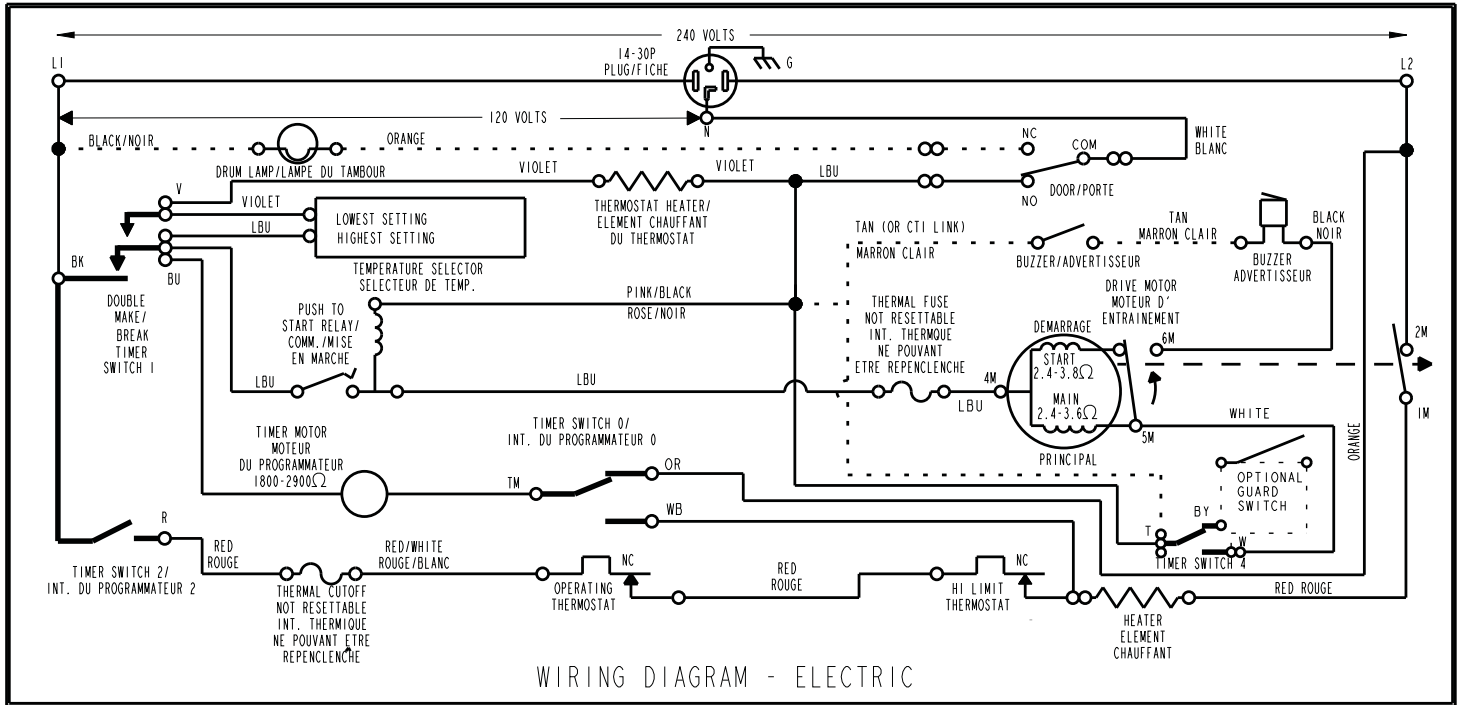
- - - COMPONENT MAY OR MAY NOT BE USED  
COMPOSANT (USAGE FACULTATIF)
- TIMER CONSTRUCTION  
CONSTRUCTION DE LA MINUTERIE
- TERMINAL CONNECTION  
RACCORD AUX BORNES
- SPLICE
- ⊕ EPISSURE
- ∞ IN LINE CONNECTION  
CONNEXION EN LIGNE

TIMER POSITION POSITION DE LA MINUTERIE	TIMER SWITCH						
	TM-OR	TM-WB	BK-BU-V	BK-BU	BK-R	T-BY	T-W
AUTO-REGULAR RÉGULIÈRE							
AUTO-SOFT/LOW HEAT CHALEUR AUTO-DOUCE/BASSE							
COOL DOWN/REFROIDISSEMENT/AIR	○	○					
END OF CYCLE FIN DE PROGRAMME							
TIMER-REGULAR MINUTE-RÉGULIÈRE							
TIMER-SOFT/LOW HEAT MINUTE DOUCE/FAIBLE CHALEUR							
GUARD GARDE							+

## LEGEND LÉGENDE

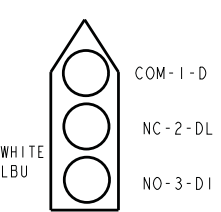
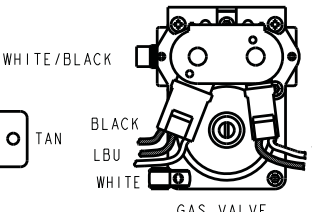
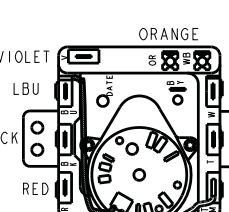
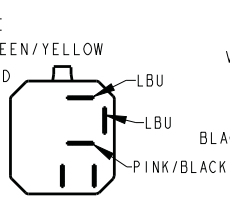
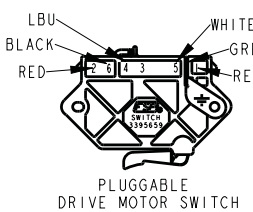
- = OPEN OUVERTE
- ▨ = CLOSED FERMÉE
- = DOESN'T MATTER  
PEU IMPORTÉ
- = EITHER (NOT BOTH)  
L'UN OU L'AUTRE
- ⊕ = CLOSED INTERMITTENTLY  
FERMETURE INTERMITTENTE

CAUTION: LABEL ALL WIRES PRIOR TO DISCONNECTION WHEN SERVICING CONTROLS. WIRING ERRORS CAN CAUSE IMPROPER AND DANGEROUS OPERATION. VERIFY PROPER OPERATION AFTER SERVICING. MISE EN GARDE: IDENTIFIER PAR INSCRIPTION SUR ÉTIQUETTE TOUS LES FILS AVANT LA DÉCONNEXION LORS DE L'ENTRETIEN OU RÉPARATION DES COMMANDES. DES ERREURS DE FILERIE PEUVENT CAUSER UN FONCTIONNEMENT INAPPROPRIÉ ET DANGEREUX. VÉRIFIER LE FONCTIONNEMENT CORRECT APRÈS L'ÉXÉCUTION DE L'ENTRETIEN OU RÉPARATION.



### LEGEND LÉGENDE

- BLUE = BLEU
- BLACK = NOIR
- RED = ROUGE
- WHITE = BLANC
- TAN = MARRON CLAIR
- PINK = ROSE
- YELLOW = JAUNE
- GREEN = VERT
- LBU=BLEU CLAIR



PART NO.  
**8578217**  
REV C